


FABELDYRSPILLET



Velkommen til Fabeldyrspillet!

Her er spillereglerne for, hvordan I kan skabe jeres egne fantastiske væsner:

Forberedelse:

Først skal alle de tegnede dyremotiver printes. De kan hentes fra hjemmesiden via QR-koden.

Del eleverne op i grupper af tre spillere. Hver gruppe får et sæt med billeder af 24 forskellige dyr.

Klip dyremotiverne ud ved at følge de stiplede klippelinjer. Alle dyrenes kropsdele er markeret med tal: hoveder med 1, kroppe med 2 og underkroppe med 3.

Opdeling af kort:

Når alle kortene er klippet ud, skal de sorteres i bunker: hoveder (1), kroppe (2) og underkroppe (3). Bland hver bunke grundigt.

Fordel kortene ligeligt mellem deltagerne, så alle får lige mange 1'ere, 2'ere og 3'ere. Hver spiller skal have 9 kort.

Sådan spiller I:

Spiller nummer 1 lægger et valgfrit kort med billedsiden nedad på bordet og siger tallet højt (1, 2 eller 3).

På skift lægger de andre spillere et kort ned, så der til sidst ligger tre forskellige kropsdele (hoved, krop, underkrop) med billedsiden nedad.

Vend kortene om og se, hvordan de forskellige kropsdele passer sammen. Der dannes nu et nyt dyr – et fabeldyr.

Spillerne kan vælge at beholde fabeldyret eller prøve igen, hvis det ikke falder i deres smag.

Kreativ afslutning:

Når I synes, I har lavet nok fabeldyr, kan I lime dem sammen på et stykke eventuelt farvet pap eller papir.

Giv jeres fabeldyr sjove navne, farvelæg dem og hæng dem op.

Præsentation:

Læreren kan bede hver gruppe vælge et dyr, som de kan præsentere for klassen. Fortæl om, hvorfor fabeldyret har fået sit navn, hvor det lever, hvad det spiser, om det findes i dag eller er uddødt, og måske om det lever på en anden planet.

Brug fantasien! Spørgsmålene til dyrene er uendelige og vil skabe en sjov og kreativ stemning.


*På hjemmesiden kan I hente kortet over **Fabelandria**, hvor jeres fabeldyr kan bo. Måske kan I skrive et eventyr, der foregår i Fabelandria eller snakke med hinanden om, hvad **Fabelandria** er for en verden.*


God fornøjelse med at skabe jeres egne unikke fabeldyr!


Med venlige fabeldyrshilsner


Carsten Gjerløv


Illustrator - KLAP3 entertainment















1




2



3





1



2



3




1




2



3





1

2

3

